



Scan deze QRcode met uw smartphone voor een routekaart!

Lex van Dal'sen
Bob Krajenbrink, Anne Twijnstra, Maarten van Enkhuzen,
Fotografie: Albert Henrijman, Moon Sarts, Moni van Bruggen,
Drukkerij: Pascal, Utrecht
Ontwerp: de Ruimte ontwerpers (Maarten van Enkhuzen)
Educatief concept: Marjke Stein
VSBfonds



Zingende Beelden is een project van: Cultuur9
Mogelijk gemaakt door: Gemeente Utrecht, Elise Mathildedevonds, VSBfonds

www.zingendebeelden.nl

De Zingende Beelden ontdekkingstocht is gemaakt voor kinderen van 6 tot 12 jaar en hun ouders. Je loopt van het ene beeld naar het volgende steeds in ongeveer 15 minuten. Bij elk beeld ben je even bezig. Alles bij elkaar kun je er dus een leuke ochtend of middag aan besteden.

Start route: Parkrestaurant Anafora (Uilenboslaan 1, 3451 GB Vleuten) **Neem mee:** pen of potlood
Dus trek je stoute (wandel)schoenen aan, laat je fantasie de vrije loop en ga op ontdekkingstocht!

Kijk maar eens goed om je heen. Wat zie je? Bomen, gras, een bruggetje en een vijver misschien? Tot zover niks nieuws, zou je zeggen. Maar met dit park is iets heel bijzonders aan de hand. Her en der tussen het groen vind je zomaar ineens een kunstwerk. En nog een. En daar nog een! Het ene vind je half begraven onder de grond, het andere torent huzenhoog boven je uit. Bij alle kunstwerken is iets spannends te doen en met deze speciale kaart ontdek jij wat dat is.

WELKOM IN HET MÁXIMAPARK!



Máximapark
Leidsche Rijn
Utrecht

Zingende Beelden Ontdekkingstocht voor jonge kunstliefhebbers

1 Observatorium (Lucas Lenglet)

2 Anonieme Monumenten (Daniel Roth)

3 Zonder titel (Rob Voerman)

4 Rituele Depositie (Mathilde ter Heijne)

5 Zonder titel Put van Serton (Zilvinas Landzbergas)

6 Barricade (Fernando Sánchez Castillo)

7 Wood Chapel (William Speakman)

Map labels: Vleuten, Vleutensebaan, Utrechtseweg, Uilenboslaan, Alendorperweg, Europaweg, Huis te Vleutenbaan, Anafora, Parkeren, Ingang, Parkrestaurant Anafora.

Scale: 200 m




Route: Start vanaf parkeerplaats Máximapark (Utrechtseweg). Loop het park in (Uilenboslaan). Links aanhouden op de eerste Y-splitsing. Aan het einde zie je het restaurant Anafora, rechts ligt [1]. Loop linksom Anafora, dan 2x rechts (Isidoruspad). Rechtdoor tot de oude boomgaard [2]. Klein stukje teruglopen, ga rechts en volg Het Lint onder de brug door [3]. Loop terug naar [2], vervolg je weg over 3 bruggetjes en steek de Uilenboslaan over [4]. Weg vervolgen, linksaf bij de 1e kruising, steek de Alendorperweg over en steek de Lindenboslaan over. Volg het asfaltpad linksom de Lelievijver en ga rechtdoor op de onverharde weg. Na 100 m ligt [5] aan je linkerhand. Eerste rechts, na de Kinderraadboom rechts de brug over. Na 100m ligt [6] links. Einde weg links (Alendorperweg), na 200 m zie je rechts [7]. Ga terug over de Alendorperweg en bij bocht naar rechts ga je links De Binnenhof in. Ga linksaf om weer bij Anafora te komen.

www.ZingendeBeelden.nl




Zingende Beelden


In 2009 plaatste Beyond Utrecht, het beeldende kunstproject van Leidsche Rijn, bij wijze van afscheidscadeau zeven imposante kunstwerken in het Máximapark. Zeven beelden, gemaakt door vermaarde nationale en internationale makers, die het hele jaar door te bezichtigen zijn. Deze route helpt u op weg om ze samen met uw kinderen splenderwijs te ontdekken.

Regelmatig vinden er activiteiten plaats rondom de beelden. Kijk voor het actuele programma op www.zingendebeelden.nl




-  **Onderzoekopdracht:** Hierbij ga je onderzoeken wat je ziet, hoort of voelt bij een beeld.
-  **Overlegopdracht:** Overleg bij deze opdrachten met de mensen om je heen.
-  **Doe-opdracht:** Teken of schrijf op los!

1 Observatorium (Lucas Lenglet)

-  Loop een paar rondjes om het beeld.
-  Hoe hoog zou het zijn? _____
-  Teken hier wat je ziet als je boven zou staan.






2 Anonieme Monumenten (Daniel Roth)

-  Hoeveel beelden staan hier?
-  In sommige beelden zit een gat. Leg je oor bij zo'n gat, wat hoor je? _____
-  Teken hieronder wat er volgens jou onder de grond zit.






3 Zonder titel (Rob Voerman)

-  Klim op het beeld. Maak jezelf hoog.
-  Het beeld lijkt op een:
 - podium
 - toren
 - ruïne
 - ruimteschip
 - iets anders _____
-  Als jij verder mocht werken aan het beeld, hoe zou het er dan uitzien?






4 Rituele Depositie (Mathilde ter Heijne)

-  Bekijk alle buizen en vertel elkaar wat je ziet.
-  Hoe lang zou dit hier onder de grond kunnen blijven? Vraag het aan twee mensen:
Antwoord 1
Antwoord 2

 Schrijf hieronder wat jij wil vertellen aan een bezoeker in de toekomst. Begraaf het of verstop het bij een van de buizen.







5 Zonder titel (Zilvinas Landzbergas)

-  Welke dieren leven hier in en om het kunstwerk? _____
-  Als uit het kunstwerk dieren kwamen gekropen, hoe zagen die eruit? Kunnen ze zwemmen, drijven ze of zullen onder water gaan?
-  Zoek losse taken, blaadjes en andere materialen en maak je eigen kunstbeest. Laat hem te water in de vijver en kijk wat hij gaat doen. Blijft jouw kunstbeest drijven? ja nee






6 Barricade (Fernando Sanches Castillo)

-  Noem zoveel mogelijk voorwerpen die hier liggen. _____
-  Wat hebben die dingen met elkaar te maken? Waarom ligt het hier? Bedenk samen wat hier gebeurd zou kunnen zijn.
-  Dit moet in de krant! Bepaal wie de fotograaf is en wie bij het beeld naspeelt wat er aan de hand is. Maak een foto van de situatie. Print de foto thuis uit en plak 'm hieronder!



7 Wood Chapel (William Speakman)

-  Vraag aan een volwassene wat "Wood Chapel" betekent. _____
-  Doe alsof je een heel bijzondere boom bent en zoek een mooie plek in de Wood Chapel om jezelf te planten.
-  Teken de langste persoon uit je groepje als boom.

